

2. 人 口 ・ 世 帯

1. 年次別世帯・人口・1世帯当たりの人員推移

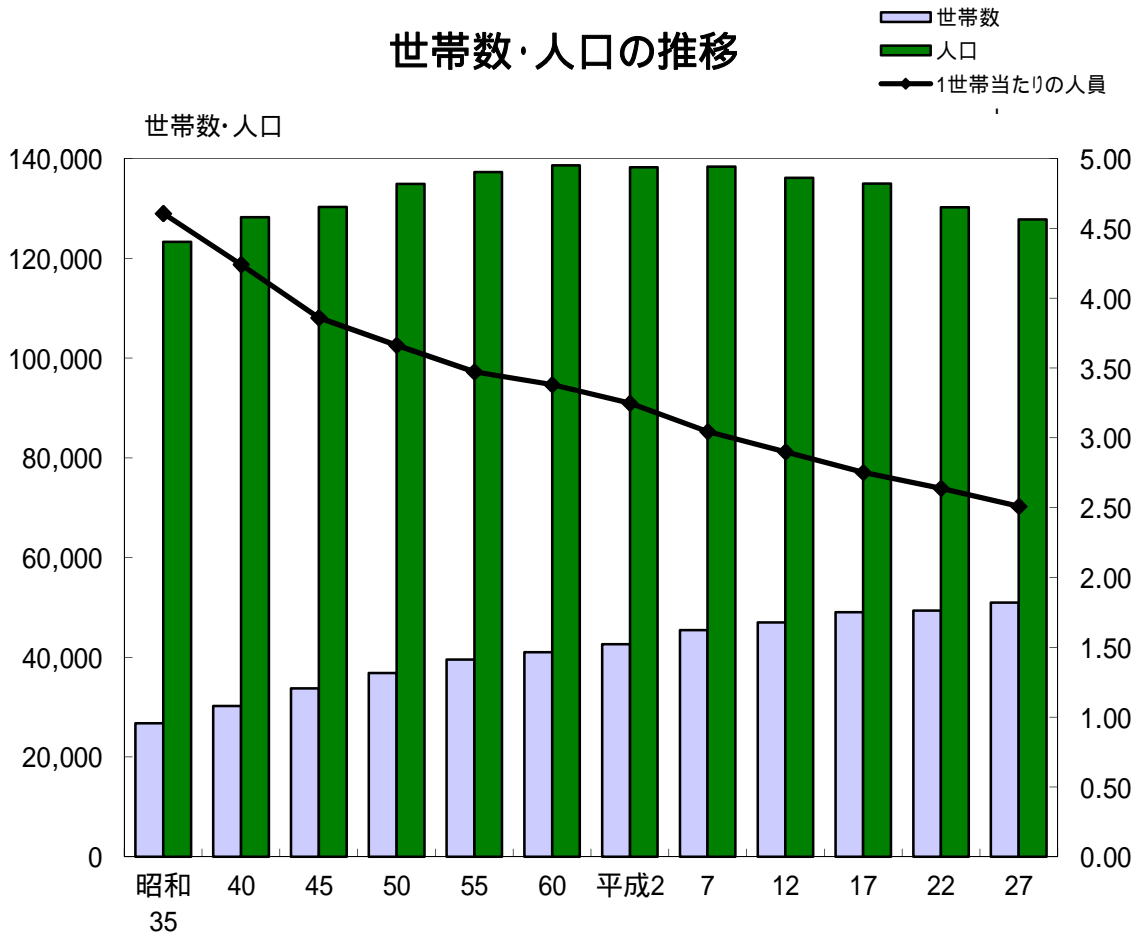
各年10月1日現在

| 年次 | 世帯数 | 人口 (人) | | | 1世帯当たりの人員 |
|---------|--------|---------|--------|--------|-----------|
| | | 総数 | 男 | 女 | |
| 昭和 35 年 | 26,765 | 123,311 | 57,729 | 65,582 | 4.61 |
| 40 | 30,235 | 128,242 | 60,247 | 67,995 | 4.24 |
| 45 | 33,757 | 130,326 | 61,478 | 68,848 | 3.86 |
| 50 | 36,821 | 134,910 | 63,891 | 71,019 | 3.66 |
| 55 | 39,535 | 137,296 | 65,008 | 72,288 | 3.47 |
| 60 | 41,019 | 138,672 | 65,398 | 73,274 | 3.38 |
| 平成 2 年 | 42,585 | 138,298 | 65,102 | 73,196 | 3.25 |
| 7 | 45,457 | 138,404 | 65,293 | 73,111 | 3.04 |
| 12 | 46,957 | 136,173 | 64,413 | 71,760 | 2.90 |
| 17 | 49,045 | 134,973 | 63,856 | 71,117 | 2.75 |
| 22 | 49,361 | 130,271 | 61,482 | 68,789 | 2.64 |
| 27 | 50,938 | 127,817 | 60,467 | 67,350 | 2.51 |

平成17年数値は、その後境域変更された区域の世帯数・人口を含まない

資料: 国勢調査

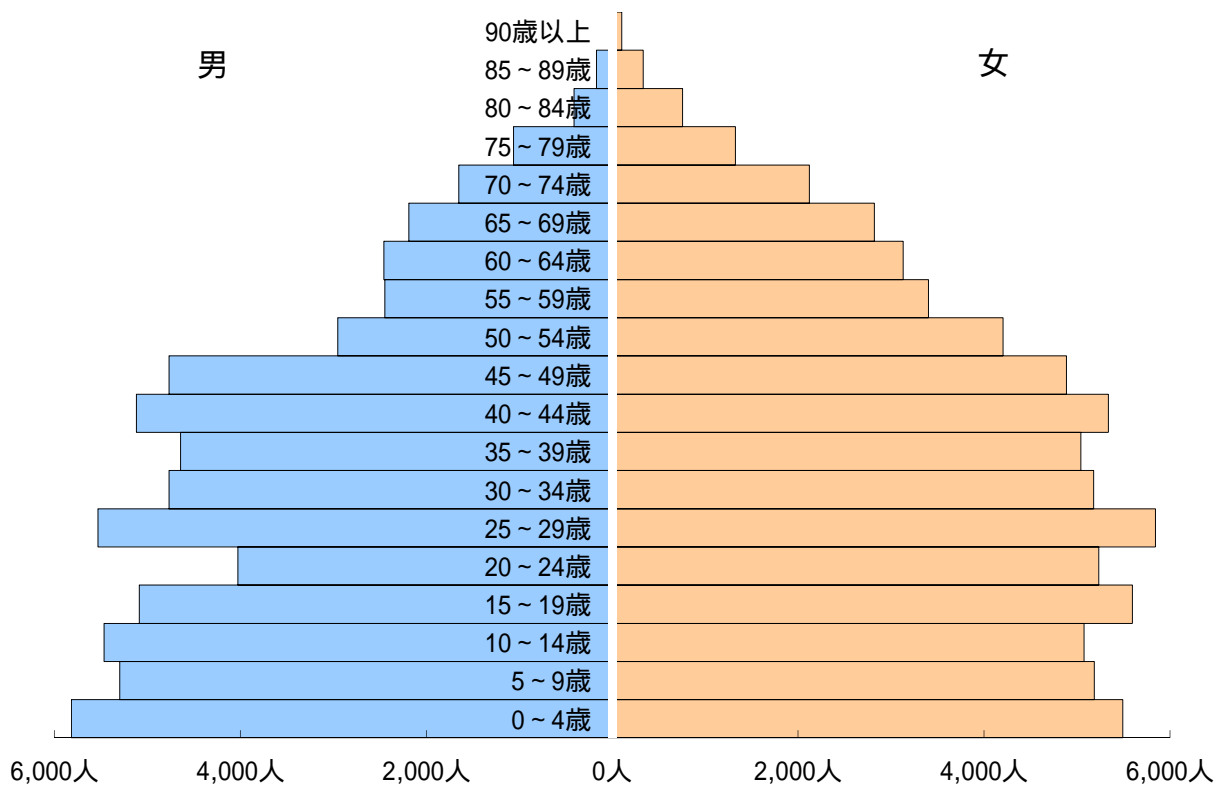
世帯数・人口の推移



平成17年数値は、その後境域変更された区域の世帯数・人口を含まない

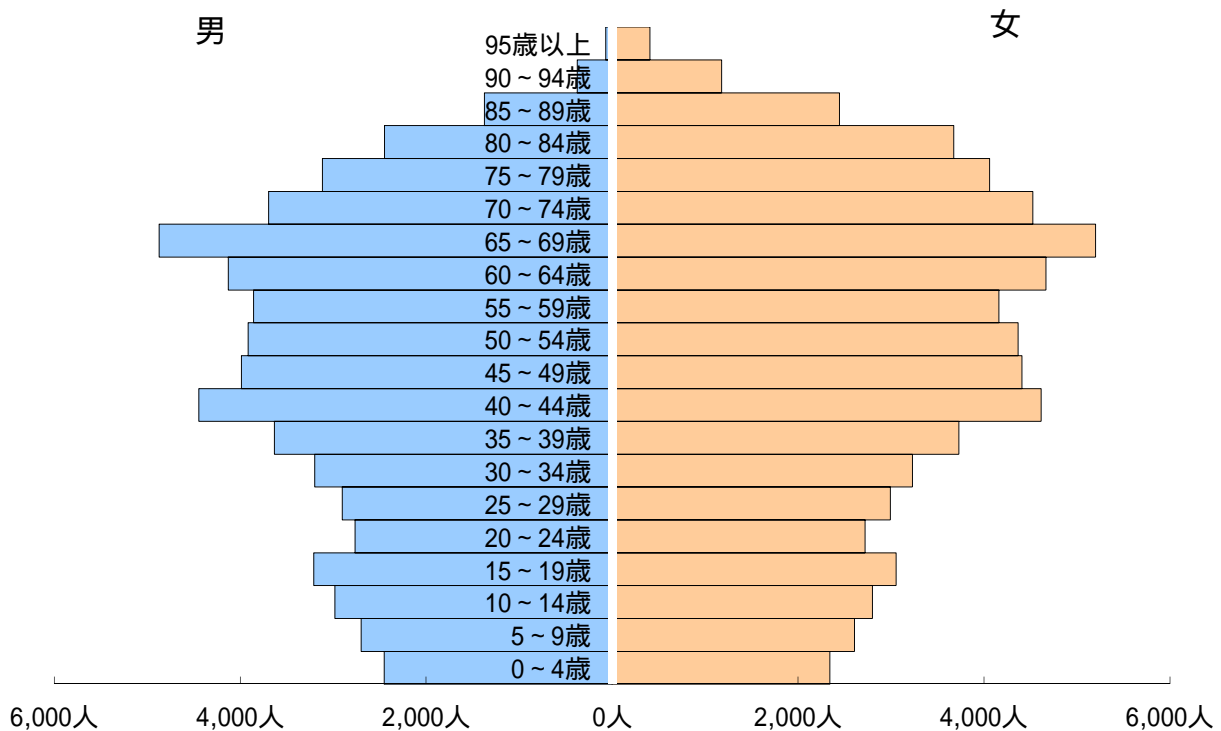
資料: 国勢調査

5歳階級別・男女別人口構成(昭和50年10月1日現在)



資料: 国勢調査

5歳階級別・男女別人口構成(平成27年10月1日現在)



資料: 国勢調査

2. 年齢別・男女別人口構成

| 年齢 | 平成26年 | | | 平成27年 | | | 平成28年 | | |
|-------|---------|--------|--------|---------|--------|--------|---------|--------|--------|
| | 総数 | 男 | 女 | 総数 | 男 | 女 | 総数 | 男 | 女 |
| 総数 | 127,587 | 60,175 | 67,412 | 127,817 | 60,467 | 67,350 | 126,909 | 60,062 | 66,847 |
| 0～4 | 4,977 | 2,580 | 2,397 | 4,795 | 2,453 | 2,342 | 4,724 | 2,416 | 2,308 |
| 0 | 882 | 476 | 406 | 921 | 457 | 464 | 902 | 466 | 436 |
| 1 | 966 | 476 | 490 | 897 | 468 | 429 | 964 | 472 | 492 |
| 2 | 1,036 | 558 | 478 | 949 | 471 | 478 | 905 | 473 | 432 |
| 3 | 1,050 | 539 | 511 | 1,006 | 531 | 475 | 941 | 470 | 471 |
| 4 | 1,043 | 531 | 512 | 1,022 | 526 | 496 | 1,012 | 535 | 477 |
| 5～9 | 5,250 | 2,681 | 2,569 | 5,304 | 2,699 | 2,605 | 5,224 | 2,671 | 2,553 |
| 5 | 976 | 514 | 462 | 1,028 | 527 | 501 | 1,033 | 527 | 506 |
| 6 | 1,070 | 524 | 546 | 1,017 | 540 | 477 | 1,023 | 523 | 500 |
| 7 | 1,082 | 554 | 528 | 1,083 | 531 | 552 | 1,004 | 534 | 470 |
| 8 | 1,083 | 545 | 538 | 1,077 | 553 | 524 | 1,089 | 536 | 553 |
| 9 | 1,039 | 544 | 495 | 1,099 | 548 | 551 | 1,075 | 551 | 524 |
| 10～14 | 5,845 | 2,983 | 2,862 | 5,781 | 2,981 | 2,800 | 5,594 | 2,857 | 2,737 |
| 10 | 1,150 | 585 | 565 | 1,051 | 558 | 493 | 1,092 | 547 | 545 |
| 11 | 1,150 | 602 | 548 | 1,146 | 570 | 576 | 1,041 | 553 | 488 |
| 12 | 1,134 | 569 | 565 | 1,166 | 613 | 553 | 1,141 | 567 | 574 |
| 13 | 1,240 | 645 | 595 | 1,154 | 579 | 575 | 1,163 | 610 | 553 |
| 14 | 1,171 | 582 | 589 | 1,264 | 661 | 603 | 1,157 | 580 | 577 |
| 15～19 | 6,323 | 3,209 | 3,114 | 6,264 | 3,210 | 3,054 | 6,250 | 3,210 | 3,040 |
| 15 | 1,201 | 619 | 582 | 1,230 | 612 | 618 | 1,273 | 662 | 611 |
| 16 | 1,259 | 639 | 620 | 1,263 | 646 | 617 | 1,229 | 610 | 619 |
| 17 | 1,260 | 636 | 624 | 1,318 | 686 | 632 | 1,259 | 642 | 617 |
| 18 | 1,309 | 655 | 654 | 1,233 | 649 | 584 | 1,284 | 668 | 616 |
| 19 | 1,294 | 660 | 634 | 1,220 | 617 | 603 | 1,205 | 628 | 577 |
| 20～24 | 5,789 | 2,925 | 2,864 | 5,487 | 2,767 | 2,720 | 5,473 | 2,763 | 2,710 |
| 20 | 1,344 | 670 | 674 | 1,155 | 591 | 564 | 1,205 | 599 | 606 |
| 21 | 1,285 | 635 | 650 | 1,157 | 593 | 564 | 1,131 | 580 | 551 |
| 22 | 1,177 | 624 | 553 | 1,074 | 522 | 552 | 1,095 | 564 | 531 |
| 23 | 990 | 491 | 499 | 1,038 | 520 | 518 | 1,014 | 491 | 523 |
| 24 | 993 | 505 | 488 | 1,063 | 541 | 522 | 1,028 | 529 | 499 |
| 25～29 | 5,428 | 2,628 | 2,800 | 5,897 | 2,905 | 2,992 | 5,625 | 2,825 | 2,800 |
| 25 | 945 | 495 | 450 | 1,094 | 546 | 548 | 1,035 | 529 | 506 |
| 26 | 1,013 | 495 | 518 | 1,184 | 597 | 587 | 1,074 | 543 | 531 |
| 27 | 1,097 | 506 | 591 | 1,179 | 572 | 607 | 1,165 | 585 | 580 |
| 28 | 1,173 | 563 | 610 | 1,189 | 581 | 608 | 1,159 | 576 | 583 |
| 29 | 1,200 | 569 | 631 | 1,251 | 609 | 642 | 1,192 | 592 | 600 |
| 30～34 | 6,330 | 3,087 | 3,243 | 6,428 | 3,199 | 3,229 | 6,487 | 3,228 | 3,259 |
| 30 | 1,257 | 645 | 612 | 1,253 | 618 | 635 | 1,269 | 614 | 655 |
| 31 | 1,235 | 609 | 626 | 1,329 | 676 | 653 | 1,273 | 620 | 653 |
| 32 | 1,258 | 606 | 652 | 1,265 | 635 | 630 | 1,334 | 686 | 648 |
| 33 | 1,251 | 600 | 651 | 1,306 | 653 | 653 | 1,283 | 644 | 639 |
| 34 | 1,329 | 627 | 702 | 1,275 | 617 | 658 | 1,328 | 664 | 664 |
| 35～39 | 7,654 | 3,816 | 3,838 | 7,363 | 3,635 | 3,728 | 7,046 | 3,510 | 3,536 |
| 35 | 1,367 | 695 | 672 | 1,329 | 642 | 687 | 1,272 | 615 | 657 |
| 36 | 1,504 | 735 | 769 | 1,377 | 703 | 674 | 1,343 | 655 | 688 |
| 37 | 1,532 | 787 | 745 | 1,530 | 739 | 791 | 1,364 | 699 | 665 |
| 38 | 1,570 | 764 | 806 | 1,535 | 793 | 742 | 1,530 | 744 | 786 |
| 39 | 1,681 | 835 | 846 | 1,592 | 758 | 834 | 1,537 | 797 | 740 |
| 40～44 | 9,060 | 4,432 | 4,628 | 9,057 | 4,445 | 4,612 | 8,728 | 4,259 | 4,469 |
| 40 | 1,838 | 895 | 943 | 1,722 | 862 | 860 | 1,568 | 740 | 828 |
| 41 | 1,802 | 902 | 900 | 1,810 | 875 | 935 | 1,720 | 869 | 851 |
| 42 | 1,804 | 887 | 917 | 1,834 | 906 | 928 | 1,781 | 858 | 923 |
| 43 | 1,810 | 878 | 932 | 1,846 | 903 | 943 | 1,830 | 906 | 924 |
| 44 | 1,806 | 870 | 936 | 1,845 | 899 | 946 | 1,829 | 886 | 943 |
| 45～49 | 8,230 | 3,863 | 4,367 | 8,396 | 3,989 | 4,407 | 8,864 | 4,230 | 4,634 |
| 45 | 1,728 | 833 | 895 | 1,837 | 880 | 957 | 1,840 | 897 | 943 |
| 46 | 1,674 | 767 | 907 | 1,753 | 852 | 901 | 1,825 | 872 | 953 |
| 47 | 1,726 | 835 | 891 | 1,725 | 790 | 935 | 1,743 | 850 | 893 |
| 48 | 1,322 | 615 | 707 | 1,733 | 828 | 905 | 1,727 | 789 | 938 |
| 49 | 1,780 | 813 | 967 | 1,348 | 639 | 709 | 1,729 | 822 | 907 |
| 50～54 | 8,020 | 3,825 | 4,195 | 8,282 | 3,916 | 4,366 | 8,027 | 3,778 | 4,249 |
| 50 | 1,669 | 825 | 844 | 1,791 | 820 | 971 | 1,330 | 625 | 705 |
| 51 | 1,661 | 778 | 883 | 1,675 | 821 | 854 | 1,800 | 828 | 972 |
| 52 | 1,578 | 729 | 849 | 1,653 | 767 | 886 | 1,660 | 812 | 848 |
| 53 | 1,554 | 759 | 795 | 1,599 | 751 | 848 | 1,646 | 763 | 883 |
| 54 | 1,558 | 734 | 824 | 1,564 | 757 | 807 | 1,591 | 750 | 841 |

各年10月1日現在

| 年齢 | 平成26年 | | | 平成27年 | | | 平成28年 | | |
|-------|-------|-------|-------|--------|-------|-------|--------|-------|-------|
| | 総数 | 男 | 女 | 総数 | 男 | 女 | 総数 | 男 | 女 |
| 55～59 | 8,096 | 3,882 | 4,214 | 8,018 | 3,858 | 4,160 | 7,836 | 3,735 | 4,101 |
| 55 | 1,620 | 764 | 856 | 1,598 | 753 | 845 | 1,551 | 749 | 802 |
| 56 | 1,570 | 729 | 841 | 1,646 | 782 | 864 | 1,600 | 755 | 845 |
| 57 | 1,511 | 749 | 762 | 1,569 | 725 | 844 | 1,642 | 782 | 860 |
| 58 | 1,709 | 852 | 857 | 1,493 | 742 | 751 | 1,563 | 719 | 844 |
| 59 | 1,686 | 788 | 898 | 1,712 | 856 | 856 | 1,480 | 730 | 750 |
| 60～64 | 9,342 | 4,414 | 4,928 | 8,795 | 4,129 | 4,666 | 8,536 | 4,059 | 4,477 |
| 60 | 1,666 | 786 | 880 | 1,681 | 797 | 884 | 1,699 | 848 | 851 |
| 61 | 1,738 | 809 | 929 | 1,660 | 776 | 884 | 1,671 | 799 | 872 |
| 62 | 1,788 | 854 | 934 | 1,741 | 804 | 937 | 1,654 | 767 | 887 |
| 63 | 1,917 | 894 | 1,023 | 1,791 | 854 | 937 | 1,732 | 797 | 935 |
| 64 | 2,233 | 1,071 | 1,162 | 1,922 | 898 | 1,024 | 1,780 | 848 | 932 |
| 65～69 | 9,174 | 4,384 | 4,790 | 10,071 | 4,872 | 5,199 | 10,733 | 5,140 | 5,593 |
| 65 | 2,290 | 1,111 | 1,179 | 2,247 | 1,085 | 1,162 | 1,921 | 894 | 1,027 |
| 66 | 2,335 | 1,094 | 1,241 | 2,288 | 1,118 | 1,170 | 2,238 | 1,079 | 1,159 |
| 67 | 2,009 | 988 | 1,021 | 2,322 | 1,081 | 1,241 | 2,266 | 1,109 | 1,157 |
| 68 | 1,186 | 577 | 609 | 2,020 | 999 | 1,021 | 2,310 | 1,072 | 1,238 |
| 69 | 1,354 | 614 | 740 | 1,194 | 589 | 605 | 1,998 | 986 | 1,012 |
| 70～74 | 8,530 | 3,851 | 4,679 | 8,218 | 3,695 | 4,523 | 7,624 | 3,474 | 4,150 |
| 70 | 1,833 | 806 | 1,027 | 1,335 | 584 | 751 | 1,173 | 576 | 597 |
| 71 | 1,710 | 784 | 926 | 1,826 | 811 | 1,015 | 1,325 | 580 | 745 |
| 72 | 1,695 | 797 | 898 | 1,686 | 761 | 925 | 1,793 | 789 | 1,004 |
| 73 | 1,715 | 764 | 951 | 1,687 | 793 | 894 | 1,669 | 750 | 919 |
| 74 | 1,577 | 700 | 877 | 1,684 | 746 | 938 | 1,664 | 779 | 885 |
| 75～79 | 7,176 | 3,060 | 4,116 | 7,178 | 3,118 | 4,060 | 7,259 | 3,162 | 4,097 |
| 75 | 1,342 | 588 | 754 | 1,559 | 690 | 869 | 1,658 | 733 | 925 |
| 76 | 1,377 | 598 | 779 | 1,339 | 589 | 750 | 1,527 | 660 | 867 |
| 77 | 1,505 | 655 | 850 | 1,350 | 588 | 762 | 1,318 | 580 | 738 |
| 78 | 1,512 | 640 | 872 | 1,472 | 641 | 831 | 1,320 | 567 | 753 |
| 79 | 1,440 | 579 | 861 | 1,458 | 610 | 848 | 1,436 | 622 | 814 |
| 80～84 | 5,997 | 2,416 | 3,581 | 6,122 | 2,449 | 3,673 | 6,264 | 2,499 | 3,765 |
| 80 | 1,353 | 527 | 826 | 1,378 | 555 | 823 | 1,410 | 584 | 826 |
| 81 | 1,249 | 502 | 747 | 1,316 | 519 | 797 | 1,326 | 527 | 799 |
| 82 | 1,250 | 512 | 738 | 1,191 | 461 | 730 | 1,274 | 496 | 778 |
| 83 | 1,101 | 453 | 648 | 1,182 | 494 | 688 | 1,136 | 429 | 707 |
| 84 | 1,044 | 422 | 622 | 1,055 | 420 | 635 | 1,118 | 463 | 655 |
| 85～89 | 3,634 | 1,265 | 2,369 | 3,817 | 1,374 | 2,443 | 3,953 | 1,401 | 2,552 |
| 85 | 927 | 338 | 589 | 982 | 385 | 597 | 989 | 376 | 613 |
| 86 | 819 | 299 | 520 | 856 | 298 | 558 | 909 | 344 | 565 |
| 87 | 725 | 243 | 482 | 747 | 268 | 479 | 783 | 262 | 521 |
| 88 | 635 | 236 | 399 | 661 | 215 | 446 | 673 | 227 | 446 |
| 89 | 528 | 149 | 379 | 571 | 208 | 363 | 599 | 192 | 407 |
| 90～94 | 1,357 | 294 | 1,063 | 1,552 | 375 | 1,177 | 1,677 | 449 | 1,228 |
| 90 | 401 | 106 | 295 | 496 | 143 | 353 | 486 | 175 | 311 |
| 91 | 331 | 77 | 254 | 376 | 94 | 282 | 428 | 112 | 316 |
| 92 | 253 | 50 | 203 | 294 | 66 | 228 | 320 | 75 | 245 |
| 93 | 193 | 38 | 155 | 230 | 45 | 185 | 250 | 51 | 199 |
| 94 | 179 | 23 | 156 | 156 | 27 | 129 | 193 | 36 | 157 |
| 95歳以上 | 418 | 62 | 356 | 474 | 68 | 406 | 467 | 66 | 401 |
| 年齢不詳 | 957 | 518 | 439 | 518 | 330 | 188 | 518 | 330 | 188 |

平成26年は平成22年国勢調査値を基礎として、人口動態結果を加減した推計人口値

平成27年は平成27年国勢調査値

平成28年は平成27年国勢調査値を基礎として、人口動態結果を加減した推計人口値

割合

| 年齢 | 平成26年 | | | 平成27年 | | | 平成28年 | | |
|---------------|------------------|------------------|------------------|------------------|------------------|------------------|------------------|------------------|------------------|
| | 総数 | 男 | 女 | 総数 | 男 | 女 | 総数 | 男 | 女 |
| 年少人口 (%) | 16,072 (12.6) | 8,244 (13.7) | 7,828 (11.6) | 15,880 (12.5) | 8,133 (13.5) | 7,747 (11.5) | 15,542 (12.2) | 7,944 (13.2) | 7,598 (11.4) |
| 生産年齢人口 (%) | 74,272 (58.2) | 36,081 (60.0) | 38,191 (56.7) | 73,987 (58.1) | 36,053 (60.0) | 37,934 (56.5) | 72,872 (57.4) | 35,597 (59.3) | 37,275 (55.8) |
| 老年人口 (%) | 36,286 (28.4) | 15,332 (25.5) | 20,954 (31.1) | 37,432 (29.4) | 15,951 (26.5) | 21,481 (32.0) | 37,977 (29.9) | 16,191 (27.0) | 21,786 (32.6) |

年少人口=0～14歳、生産年齢人口=15～64歳、老年人口=65歳以上

年齢不詳を含む総数を分母として算出している

(平成27年は国勢調査年のため、年齢不詳を含まない総数を分母としている)

資料：三重県戦略企画部統計課

3. 町丁別世帯数・人口

| 名 | 世帯数 | 人口総数 | 男 | 女 | 町名 | 世帯数 | 人口総数 | 男 | 女 | | |
|--------|-------|-------|-------|-----|-----|--------|--------|--------|--------|--------|-----|
| 宇治館町 | 95 | 196 | 87 | 109 | 一 | 1 丁目 | 115 | 264 | 127 | 137 | |
| 宇治今在家町 | 62 | 129 | 62 | 67 | 之 | 2 丁目 | 121 | 218 | 123 | 95 | |
| 宇治中之切町 | 62 | 152 | 67 | 85 | 木 | 3 丁目 | 303 | 642 | 297 | 345 | |
| 宇治浦田 | 宇治浦田町 | - | - | - | 一 | 4 丁目 | 328 | 686 | 309 | 377 | |
| | 1 丁目 | 196 | 454 | 208 | 志町 | 5 丁目 | 430 | 900 | 404 | 496 | |
| | 2 丁目 | 198 | 432 | 211 | 八 | 日市場町 | 81 | 200 | 96 | 104 | |
| 3 丁目 | 482 | 1,233 | 573 | 660 | 大 | 1 丁目 | 175 | 393 | 179 | 214 | |
| 桜木町 | 444 | 1,002 | 456 | 546 | 世 | 2 丁目 | 65 | 139 | 71 | 68 | |
| 中之町 | 235 | 565 | 262 | 303 | 古 | 3 丁目 | 83 | 174 | 85 | 89 | |
| 中村町桜が丘 | 347 | 739 | 368 | 371 | 曾 | 4 丁目 | 136 | 311 | 136 | 175 | |
| 古市町 | 348 | 749 | 357 | 392 | 祢 | 1 丁目 | 236 | 546 | 253 | 293 | |
| 久世戸町 | 63 | 158 | 69 | 89 | 宮 | 2 丁目 | 201 | 466 | 218 | 248 | |
| 倭町 | 359 | 776 | 341 | 435 | 町 | 2 丁目 | 231 | 436 | 220 | 216 | |
| 尾上町 | 207 | 453 | 208 | 245 | 常 | 1 丁目 | 160 | 377 | 161 | 216 | |
| 岡本 | 岡本町 | - | - | - | 磐 | 2 丁目 | 99 | 217 | 100 | 117 | |
| | 1 丁目 | 238 | 540 | 264 | 浦 | 常磐町 | 119 | 276 | 127 | 149 | |
| | 2 丁目 | 401 | 866 | 396 | 口 | 1 丁目 | 252 | 554 | 253 | 301 | |
| 岩 | 3 丁目 | 291 | 629 | 289 | 二 | 2 丁目 | 169 | 509 | 220 | 289 | |
| | 岩瀬町 | 7 | 13 | 6 | 俣 | 3 丁目 | 219 | 386 | 189 | 197 | |
| | 1 丁目 | 235 | 527 | 232 | 江 | 浦口町 | 5 | 11 | 5 | 6 | |
| 岩 | 2 丁目 | 228 | 401 | 185 | 一 | 1 丁目 | 111 | 259 | 114 | 145 | |
| | 3 丁目 | 177 | 363 | 162 | 二 | 2 丁目 | 149 | 337 | 155 | 182 | |
| | 吹上 | 1 丁目 | 121 | 249 | 110 | 俣 | 3 丁目 | 174 | 355 | 150 | 205 |
| 吹上 | 2 丁目 | 477 | 942 | 433 | 二 | 4 丁目 | 499 | 1,132 | 529 | 603 | |
| | 豊川町 | 28 | 77 | 33 | 44 | 一 | 二俣町 | 51 | 306 | 90 | 216 |
| 河崎 | 1 丁目 | 245 | 491 | 221 | 270 | 一 | 1 丁目 | 173 | 403 | 178 | 225 |
| | 2 丁目 | 294 | 669 | 311 | 358 | 二 | 2 丁目 | 68 | 160 | 72 | 88 |
| | 3 丁目 | 237 | 579 | 254 | 325 | 俣 | 3 丁目 | 207 | 494 | 227 | 267 |
| 船 | 1 丁目 | 614 | 1,475 | 673 | 802 | 江 | 4 丁目 | 129 | 263 | 131 | 132 |
| | 2 丁目 | 530 | 1,248 | 600 | 648 | 江 | 辻久留町 | 193 | 490 | 231 | 259 |
| | 3 丁目 | 466 | 1,086 | 493 | 593 | 一 | 1 丁目 | 171 | 381 | 170 | 211 |
| 江 | 4 丁目 | 606 | 1,460 | 710 | 750 | 二 | 2 丁目 | 159 | 399 | 184 | 215 |
| | 本町 | 166 | 357 | 165 | 192 | 俣 | 3 丁目 | 321 | 824 | 394 | 430 |
| 宮後 | 1 丁目 | 93 | 235 | 109 | 126 | 中 | 1 丁目 | 149 | 357 | 169 | 188 |
| | 2 丁目 | 475 | 934 | 445 | 489 | 島 | 2 丁目 | 250 | 622 | 281 | 341 |
| | 3 丁目 | 245 | 554 | 259 | 295 | 宮 | 1 丁目 | 191 | 439 | 201 | 238 |
| | | | | | 川 | 2 丁目 | 132 | 330 | 138 | 192 | |
| | | | | | | 本庁管内小計 | 15,927 | 35,989 | 16,606 | 19,383 | |

平成28年10月1日現在

| | | | | | | 平成28年10月1日現在 | | | | | | |
|--------|---------|---------|-------|-------|-------|--------------|---------|------------|---------------|----------------|---------------|---------------|
| 町名 | | 世帯数 | 人口総数 | 男 | 女 | 町名 | | 世帯数 | 人口総数 | 男 | 女 | |
| 神 社 | 神 社 港 | 636 | 1,270 | 680 | 590 | 四 郷 | 中 村 町 | 598 | 1,491 | 686 | 805 | |
| | 竹ヶ鼻 町 | 364 | 841 | 414 | 427 | | 楠 部 町 | 1,158 | 3,076 | 1,456 | 1,620 | |
| | 小 木 町 | 341 | 786 | 391 | 395 | | 一 宇 田 町 | 71 | 202 | 99 | 103 | |
| | 馬 瀬 町 | 776 | 1,854 | 890 | 964 | | 朝 熊 町 | 465 | 1,159 | 534 | 625 | |
| | 下 野 町 | 603 | 1,527 | 741 | 786 | | 鹿 海 町 | 535 | 1,494 | 727 | 767 | |
| | 小 計 | 2,720 | 6,278 | 3,116 | 3,162 | | 小 計 | 2,827 | 7,422 | 3,502 | 3,920 | |
| 大 湊 | 大 湊 町 | 1,232 | 3,012 | 1,435 | 1,577 | 沼 木 | 上 野 町 | 414 | 1,149 | 521 | 628 | |
| 浜 | 神田久志本町 | 619 | 1,269 | 611 | 658 | | 円 座 町 | 170 | 490 | 240 | 250 | |
| | 神久1丁目 | 121 | 253 | 131 | 122 | | 神 菌 町 | 40 | 103 | 47 | 56 | |
| | 神久2丁目 | 181 | 362 | 178 | 184 | | 横 輪 町 | 36 | 79 | 33 | 46 | |
| | 神久3丁目 | 130 | 322 | 150 | 172 | | 矢 持 町 | 38 | 73 | 35 | 38 | |
| | 神久4丁目 | 123 | 346 | 169 | 177 | | 小 計 | 698 | 1,894 | 876 | 1,018 | |
| | 神久5丁目 | 153 | 353 | 173 | 180 | 松 下 | 211 | 463 | 221 | 242 | | |
| 郷 | 神久6丁目 | 113 | 255 | 125 | 130 | 江 | 149 | 343 | 154 | 189 | | |
| | 黒 瀬 町 | 851 | 1,915 | 909 | 1,006 | 茶 屋 | 270 | 635 | 282 | 353 | | |
| | 通 町 | 491 | 1,144 | 569 | 575 | 三 津 | 246 | 726 | 327 | 399 | | |
| | 一 色 町 | 452 | 1,154 | 557 | 597 | 山 田 原 | 157 | 408 | 188 | 220 | | |
| | 田 尻 町 | 400 | 936 | 471 | 465 | 溝 口 | 318 | 810 | 380 | 430 | | |
| | 小 計 | 3,634 | 8,309 | 4,043 | 4,266 | 莊 | 456 | 1,278 | 617 | 661 | | |
| 宮 | 勢 田 町 | 1,563 | 3,654 | 1,686 | 1,968 | 西 | 657 | 1,728 | 838 | 890 | | |
| | 藤 里 町 | 1,011 | 2,729 | 1,302 | 1,427 | 今 一 色 | 387 | 1,120 | 538 | 582 | | |
| | 旭 町 | 159 | 386 | 176 | 210 | 光 の 街 | 358 | 1,152 | 542 | 610 | | |
| | 前 山 町 | 308 | 927 | 433 | 494 | 小 計 | 3,209 | 8,663 | 4,087 | 4,576 | | |
| | 大 倉 町 | 311 | 778 | 371 | 407 | 元 町 | 1,619 | 4,086 | 1,920 | 2,166 | | |
| | 佐 八 町 | 162 | 500 | 247 | 253 | 相 合 | 609 | 1,670 | 819 | 851 | | |
| 本 | 津 村 町 | 216 | 612 | 288 | 324 | 明 野 | 1,796 | 4,636 | 2,317 | 2,319 | | |
| | 小 計 | 3,730 | 9,586 | 4,503 | 5,083 | 宮 前 | 815 | 2,038 | 991 | 1,047 | | |
| | 豊 浜 | 西 豊 浜 町 | 761 | 2,190 | 1,047 | 1,143 | 湯 田 | 803 | 2,137 | 1,011 | 1,126 | |
| | | 植 山 町 | 57 | 156 | 78 | 78 | 新 村 | 299 | 969 | 472 | 497 | |
| | | 磯 町 | 236 | 724 | 330 | 394 | 本 町 | 1,718 | 4,551 | 2,174 | 2,377 | |
| | | 東 豊 浜 町 | 524 | 1,531 | 720 | 811 | 野 村 町 | 81 | 248 | 119 | 129 | |
| 檜 原 町 | | 94 | 264 | 123 | 141 | 小 計 | 7,740 | 20,335 | 9,823 | 10,512 | | |
| 小 計 | | 1,672 | 4,865 | 2,298 | 2,567 | 高 向 | 1,435 | 3,379 | 1,598 | 1,781 | | |
| 北 浜 | 有 滝 町 | 413 | 1,260 | 581 | 679 | 御 菌 町 | 長 屋 | 730 | 1,873 | 874 | 999 | |
| | 村 松 町 | 839 | 2,344 | 1,077 | 1,267 | | 王 中 島 | 344 | 827 | 400 | 427 | |
| | 東 大 淀 町 | 465 | 1,378 | 675 | 703 | | 新 開 | 478 | 1,168 | 564 | 604 | |
| | 柏 町 | 178 | 479 | 234 | 245 | | 上 條 | 374 | 1,020 | 496 | 524 | |
| | 小 計 | 1,895 | 5,461 | 2,567 | 2,894 | | 小 林 | 228 | 628 | 317 | 311 | |
| | 城 田 | 上 地 町 | 1,274 | 3,525 | 1,700 | | 1,825 | 小 計 | 3,589 | 8,895 | 4,249 | 4,646 |
| 粟 野 町 | | 319 | 775 | 370 | 405 | | | | | | | |
| 中 須 町 | | 577 | 1,421 | 665 | 756 | | | | | | | |
| 川 端 町 | | 179 | 479 | 222 | 257 | | | | | | | |
| 小 計 | 2,349 | 6,200 | 2,957 | 3,243 | | | | | | | | |
| | | | | | | | | 総 数 | 51,222 | 126,909 | 60,062 | 66,847 |
| | | | | | | | | 増 減 | 284 | -908 | -405 | -503 |
| | | | | | | | | 平成27年国勢調査 | 50,938 | 127,817 | 60,467 | 67,350 |

※平成25年より「野村町」は北浜から小俣町に集計を変更

資料:情報調査室

4. 三重県の世帯数・人口

各年10月1日現在

| 区 分 | 世 帯 数 | 人 口 (人) | | |
|-------|----------------|------------------|----------------|----------------|
| | | 総 数 | 男 | 女 |
| 平成26年 | 721,344 | 1,820,491 | 886,362 | 934,129 |
| 平成27年 | 720,292 | 1,815,865 | 883,516 | 932,349 |
| 平成28年 | 725,366 | 1,807,611 | 880,050 | 927,561 |

平成27年は国勢調査

資料: 三重県戦略企画部統計課

5. 住民票による人口動態

(単位:人)

| 区 分 | 転 入 | | 出 生 | その他 の増 | 転 出 | | 死 亡 | その他 の減 |
|--------|--------------|--------------|------------|-----------|--------------|--------------|--------------|-----------|
| | 総 数 | うち県外 | | | 総 数 | うち県外 | | |
| 平成25年度 | 3,742 | 2,018 | 947 | 44 | 3,985 | 2,099 | 1,507 | 8 |
| 平成26年度 | 3,553 | 1,823 | 962 | 34 | 3,991 | 2,044 | 1,499 | 10 |
| 平成27年度 | 3,648 | 1,928 | 935 | 44 | 4,066 | 2,192 | 1,523 | 23 |

資料: 戸籍住民課

6. 戸籍簿による人口動態

(単位:人)

| 区 分 | 出 生 | 死 亡 | 死 産 | 婚 姻 | 離 婚 |
|--------|--------------|--------------|-----------|------------|------------|
| 平成25年度 | 1,018 | 1,517 | 19 | 661 | 191 |
| 平成26年度 | 1,016 | 1,525 | 17 | 622 | 197 |
| 平成27年度 | 1,014 | 1,554 | 20 | 696 | 196 |

資料: 戸籍住民課

7. 人口集中地区(DID)

| 区分 | 人口集中地区人口 (人) | | | 集中地区 世帯数 (世帯) | 集中地区 面積(km ²) | 集中地区 人口密度 (1km ² 当たり) | 集中地区 前回比 | |
|----------|--------------|--------|--------|---------------------|------------------------------|--|----------|-----------|
| | 総 数 | 男 | 女 | | | | 人口増減(人) | 人口増減比率(%) |
| H27.10.1 | 58,359 | 27,340 | 31,019 | 25,166 | 15.23 | 3,831.8 | -2,305 | -3.8 |

資料: 国勢調査

人口集中地区とは、次の基準に該当する地域をいい、この地域に常住する人口総数を人口集中地区人口という。

(1) 国勢調査基本単位区を基礎単位地域とする。

(2) 市区町村の境域内で人口密度の高い基本単位区(原則として人口密度が1km²当たり4,000人以上)が隣接していること。

(3) それらの地域の人口が5,000人以上を有すること。

8. 合計特殊出生率

(単位:人)

| 区 分 | 合計特殊出生率 |
|-------|---------|
| 平成25年 | 1.48 |
| 平成26年 | 1.45 |
| 平成27年 | 1.51 |

資料:三重県の人口動態統計

9. 外国人住民人口

各年9月30日現在

| 区 分 | 世 帯 数 | 内 混合世帯 | 人 口 (人) | | |
|-------|-------|--------|---------|-----|-----|
| | | | 総 数 | 男 | 女 |
| 平成26年 | 779 | 203 | 937 | 375 | 562 |
| 平成27年 | 739 | 199 | 884 | 343 | 541 |
| 平成28年 | 748 | 204 | 866 | 348 | 518 |

住民基本台帳に基づき算出

資料:戸籍住民課

10. 国籍別外国人住民人口

(単位:人)

各年9月30日現在

| 区 分 | 平成26年 | 平成27年 | 平成28年 |
|-----------|-------|-------|-------|
| 総 数 | 937 | 884 | 866 |
| 中 国 | 394 | 346 | 320 |
| 韓 国 | 157 | 150 | 153 |
| ブ ラ ジ ル | 140 | 104 | 85 |
| フ ィ リ ピ ン | 71 | 71 | 69 |
| タ イ | 32 | 45 | 50 |
| ベ ト ナ ム | 27 | 42 | 57 |
| 米 国 | 18 | 29 | 22 |
| ネ パ ール | 14 | 15 | 15 |
| そ の 他 | 84 | 82 | 95 |

住民基本台帳に基づき算出

資料:戸籍住民課

11. 産業大分類別就業者数 (15歳以上)

(単位:人)平成27年10月1日現在

| 区 分 | 平成27年 | | | | | |
|-------------------|--------|--------|--------|------|--------|------|
| | 総 数 | 男 | 女 | | | |
| 総 数 | 61,720 | 32,877 | 28,843 | | | |
| 農 業 | 1,377 | 821 | 556 | | | |
| 林 業 | 22 | 21 | 1 | | | |
| 漁 業 | 223 | 141 | 82 | | | |
| 鉱業,採石業,砂利採取業 | 22 | 19 | 3 | | | |
| 建設業 | 3,989 | 3,302 | 687 | | | |
| 製造業 | 11,928 | 7,746 | 4,182 | | | |
| 電気・ガス・熱供給・水道業 | 275 | 226 | 49 | | | |
| 情報通信業 | 566 | 388 | 178 | | | |
| 運輸業,郵便業 | 2,538 | 2,226 | 312 | | | |
| 卸売業,小売業 | 10,549 | 4,716 | 5,833 | | | |
| 金融業,保険業 | 1,336 | 578 | 758 | | | |
| 不動産業,物品賃貸業 | 697 | 378 | 319 | | | |
| 学術研究,専門・技術サービス業 | 1,543 | 905 | 638 | | | |
| 宿泊業,飲食サービス業 | 4,543 | 1,633 | 2,910 | | | |
| 生活関連サービス業,娯楽業 | 2,098 | 793 | 1,305 | | | |
| 教育,学習支援業 | 3,207 | 1,472 | 1,735 | | | |
| 医療,福祉 | 7,812 | 1,877 | 5,935 | | | |
| 複合サービス事業 | 667 | 423 | 244 | | | |
| サービス業(他に分類されないもの) | 3,495 | 2,198 | 1,297 | | | |
| 公務(他に分類されるものを除く) | 2,376 | 1,744 | 632 | | | |
| 分類不能の産業 | 2,457 | 1,270 | 1,187 | | | |
| (再 掲) | | (%) | (%) | (%) | | |
| 第 1 次 産 業 | 1,622 | 2.7 | 983 | 3.1 | 639 | 2.3 |
| 第 2 次 産 業 | 15,939 | 26.9 | 11,067 | 35.0 | 4,872 | 17.6 |
| 第 3 次 産 業 | 41,702 | 70.4 | 19,557 | 61.9 | 22,145 | 80.1 |
| 分 類 不 能 の 産 業 | 2,457 | 4.0 | 1,270 | 3.9 | 1,187 | 4.1 |

第1次産業～第3次産業の割合は、分類不能を含まない総数を分母として算出している

資料: 国勢調査